



VALG

Kommunestyrevalget 2019

Valgprotokoll for valgstyret i
Måsøy kommune, Troms og Finnmark fylke

Kommunestyre- og fylkestingsvalget 2019

Valgprotokoll for valgstyret - Kommunestyrevalget 2019

Kommune: Måsøy

Fylke: Troms og Finnmark

År: 2019

Nøkkeltall i valggjennomføringen

Antall stemmeberettigede	1 014
Totalt antall kryss i manntallet	615
Oppmøteprosent	60,65 %
Totalt antall godkjente forhåndsstemmegivninger	347
Totalt antall godkjente valgtingsstemmegivninger	268
Totalt antall forkastede stemmegivninger	1
Totalt antall godkjente stemmesedler	616
Totalt antall forkastede stemmesedler	0

Representantfordeling

Parti	Antall
Sum	null

A Administrative forhold

A1 Valgstyret

Sekretær:

Lill-Iben Sjursen / Isabelle Mathisen Pettersen

Medlemmer (inkl. møtende varamedlemmer):

Navn	Funksjon
Mortensen Reidun Helene	Leder X
Stabell Tor-Bjarne	Nestleder X
Mathisen Georg	Medlem X
Andersen Renee Beate	Medlem
Jørgensen Robin	Medlem
Olsen Bjørn Harald	Varamedlem
Flaten Åge	Varamedlem X
Ørnestad Knut Asbjørn	Varamedlem
Olsen Mette	Varamedlem
Johnsen Kenneth	Varamedlem
Mathisen Rune Nergård	Varamedlem X
Sjursen Bernth Reinhardt	Varamedlem
Jensen Elisabeth	Varamedlem

A2 Valgtinget

Stemmekretser og tid:

Navn på alle kretsene i kommunen

Krets	Åpningstid søndag	Åpningstid mandag
Måsøy kommune		10:00 – 19:00

B Foreløpig opptelling av forhåndsstemmer

B1 Behandling av mottatte forhåndsstemmegivninger

B1.1 Totalt mottatte forhåndsstemmegivninger

	Antall stemmegivninger	
	Forkastet	Godkjente
Antall forhåndsstemmegivninger innenriks fra 1. juli til 9. august (tidligstemmegivning)	0	18
Antall forhåndsstemmegivninger innenriks fra 10. august	0	328
Antall brevstemmer utenriks	0	0
Antall øvrige forhåndsstemmegivninger utenriks og på Svalbard og Jan Mayen	0	1
Antall i beredskapskonvolutt	0	0
Sum mottatte forhåndsstemmegivninger	0	347
Totalt antall	347	

B1.2 Behandlede forhåndsstemmegivninger

Forkastelser	Innenriks	Utenriks
Velgeren er ikke innført i manntallet i kommunen § 10-1 (1) a	0	0
Stemmegivningen inneholder ikke tilstrekkelige opplysninger til å fastslå hvem velgeren er § 10-1 (1) b	0	0
Stemmegivningen er ikke avgitt til rett tid § 10-1 (1) c	0	0
Stemmegivningen er ikke levert til rett stemmemottaker § 10-1 (1) d	0	0
Omslagskonvolutten er åpnet eller forsøkt åpnet § 10-1 (1) e	0	0
Velgeren har allerede avgitt godkjent stemmegivning § 10-1 (1) f	0	0
Stemmegivningen er ikke kommet inn til valgstyret innen kl. 17 dagen etter valgdagen § 10-1 (1) g	0	0
Velgeren er ikke innført i manntallet i kommunen § 10-1a (1) a	0	0
Velgeren har allerede avgitt godkjent stemmegivning § 10-1a (1) c	0	0
Sum forkastede forhåndsstemmegivninger	0	0
Godkjente forhåndsstemmegivninger (skal være lik sum av B2.1.1 og B2.2.1)	347	
Totalt antall forhåndsstemmegivninger	347	

B2 Foreløpig opptelling av forhåndsstemmesedler

B2.1 Startet senest 4 timer før valglokalene stenger

B2.1.1 Behandlede ordinære forhåndsstemmesedler

	Kryss i manntall	Ant. sedler
Godkjente	—	330
Blanke	—	3
Tvilsomme	—	0
Totalt antall behandlede forhåndsstemmesedler	332	333

B2.1.2 Partifordelte forhåndsstemmesedler

Parti	Antall
Høyre	53
Arbeiderpartiet	137
Rødt	22
Senterpartiet	118
Totalt antall partifordelte stemmesedler	330

B2.1.3 Merknad

(Årsak til evt. differanse mellom kryss i manntall (B2.1.1) og foreløpig opptelling (B2.1.2) og evt. andre forhold)

Kan være en som ikke er blitt avkrysset i manntallet.

B2.2 Opptalt etter kl. 17.00 dagen etter valgdagen (lagt til side og sent innkomne)

2.1 Behandlede sent innkomne forhåndsstemmesedler

	Kryss i manntall	Ant. sedler
Godkjente	—	14
Blanke	—	1
Tvilsomme	—	0
Total antall sent innkomne forhåndsstemmesedler	15	15

B2.2.2 Partifordelte sent innkomne forhåndsstemmesedler

Parti	Antall
Høyre	2
Arbeiderpartiet	3
Rødt	2
Senterpartiet	7
Totalt antall partifordelte stemmesedler	14

B2.2.3 Merknad

(Årsak til evt. differanse mellom kryss i manntall (B2.2.1) og foreløpig opptelling (B2.2.2) og evt. andre forhold)

C Foreløpig optelling av valgtingsstemmer

C1 Oversikt over stemmer mottatt i alle kretser

Stemmekrets	Sted for foreløpig optelling	Kryss i manntall		Opptalte stemmer		
		Søndag	Mandag	Stemmesedler i urne	I særskilt omslag	Fremmede
Måsøy kommune	Hos valgstyret	0	268	268	1	0
Sum		0	268	268	1	0
Sum		268				

C1.1 Merknad fra stemmestyrene

C2 Foreløpig optelling hos stemmestyrene

er ikke foretatt foreløpig optelling hos stemmestyrene.

C3 Stemmegivninger - valgting

C3.1 Stemmegivning i særskilt omslag

Godkjente	0
Forkastet	1
Total antall stemmegivninger i særskilt omslag	1

C3.2 Forkastede stemmegivninger i særskilt omslag

Velger ikke i kommunens manntall §10-2(1) a)	1
Velger hadde forhåndsstemt/avgitt allerede godkjent stemme §10-2(1) c)	0
Total antall forkastede stemmegivninger	1

C3.3 Fremmede stemmegivninger

Godkjente	0
Forkastet	0
Total antall fremmedstemmegivninger	0

C3.4 Forkastede fremmede stemmegivninger

Velger ikke i kommunens manntall §10-2(1) a)	0
Velger hadde forhåndsstemt/avgitt allerede godkjent stemme §10-2(1) c)	0
Total antall forkastede stemmegivninger	0

C4 Foreløpig optelling hos valgstyret

C4.1 Antall valgtingsstemmesedler i urne

	Kryss i manntall	Ant. sedler
Godkjente	—	264
Blanke	—	4
Tvilsomme	—	0
Total antall valgtingstemmesedler i urne	268	268

C4.2 Partifordelte valgtingsstemmesedler i urne

Parti	Antall
Høyre	70
Arbeiderpartiet	103
Rødt	23
Senterpartiet	68
Totalt antall partifordelte stemmesedler	264

C4.3 Merknad

(Årsak til evt. differanse mellom kryss i manntall (C4.1) og foreløpig opptelling (C4.2) og evt. andre forhold)

--

C4.4 Antall stemmesedler i særskilt omslag

	Kryss i manntall	Ant. sedler
Godkjente	—	0
Blanke	—	0
Tvilsomme	—	0
Total antall stemmesedler i særskilt omslag	0	0

C4.5 Partifordelte stemmesedler i særskilt omslag

Parti	Antall
Høyre	0
Arbeiderpartiet	0
Rødt	0
Senterpartiet	0
Totalt antall partifordelte stemmesedler	0

C4.6 Merknad

(Årsak til evt. differanse mellom kryss i manntall (C4.4) og foreløpig opptelling (C4.5) og evt. andre forhold)

--

C4.7 Antall fremmede stemmesedler

	Kryss i manntall	Ant. sedler
Godkjente	—	0
Blanke	—	0
Tvilsomme	—	0
Total antall fremmedstemmesedler	0	0

C4.8 Partifordelte fremmede stemmesedler

Parti	Antall
Høyre	0
Arbeiderpartiet	0
Rødt	0
Senterpartiet	0
Totalt antall partifordelte stemmesedler	0

C4.9 Merknad

(Årsak til evt. differanse mellom kryss i manntall (C4.7) og foreløpig opptelling (C4.8) og evt. andre forhold)

--

D Endelig opptelling

D1 Forhåndsstemmer

D1.1 Opptalte forhåndsstemmesedler

Type	Godkjente	Blanke	Forkastet	Total
Opptalt minst fire timer før valglokalet stenger	330	3	0	333
Opptalt etter kl. 17.00 dagen etter valgdagen	14	1	0	15
Total antall opptalte forhåndsstemmesedler	344	4	0	348

D1.2 Forkastede forhåndsstemmesedler

Type forkastelse	Startet senest 4 timer før valglokalene stenger	Opptalt etter stenging
Seddelen manglet off. stempel §10-3(1) a)	0	0
Det fremgår ikke hvilket valg stemmeseddelen gjelder §10-3(1) b)	0	0
Det fremgår ikke hvilket parti eller gruppe velgeren har stemt på §10-3(1)	0	0
Partiet eller gruppen stiller ikke liste §10-3(1) d)	0	0
Totalt antall forkastede stemmesedler	0	0

D1.3 Godkjente forhåndsstemmesedler fordelt på parti

Parti	Endelig
Høyre	55
Arbeiderpartiet	140
Rødt	24
Senterpartiet	125
Totalt antall partifordelte stemmesedler	344

D1.4 Avvik mellom foreløpig og endelig opptelling av forhåndsstemmesedler

Parti	Foreløpig	Endelig	Avvik
Høyre	55	55	0
Arbeiderpartiet	140	140	0
Rødt	24	24	0
Senterpartiet	125	125	0
Totalt antall partifordelte stemmesedler	344	344	0

D1.5 Merknad

(Årsak til evt. differanse mellom foreløpig og endelig opptelling av forhåndsstemmer.)

--

D2 Valgingsstemmer

D2.1 Opptalte valgtingsstemmesedler

Type	Godkjente	Blanke	Forkastet	Total
Ordinære	264	4	0	268
Særskilt	0	0	0	0
Fremmede	0	0	0	0
Total antall opptalte valgtingsstemmesedler	264	4	0	268

D2.2 Forkastede valgtingsstemmesedler

Type forkastelse	Ordinære	Særskilt	Fremmede	Total
Seddelen manglet off. stempel §10-3(1) a)	0	0	0	0
Det fremgår ikke hvilket valg stemmeseddelen gjelder §10-3(1) b)	0	0	0	0
Det fremgår ikke hvilket parti eller gruppe velgeren har stemt på §10-3(1) c)	0	0	0	0
Partiet eller gruppen stiller ikke liste §10-3(1) d)	0	0	0	0
Totalt forkastede stemmesedler	0	0	0	0

D2.3 Godkjente valgtingsstemmesedler fordelt på parti

Parti	Endelig
Høyre	70
Arbeiderpartiet	103
Rødt	23
Senterpartiet	68
Totalt antall partifordelte stemmesedler	264

D2.4 Avvik mellom foreløpig og endelig opptelling av ordinære valgtingsstemmesedler

Parti	Foreløpig	Endelig	Avvik
Høyre	70	70	0
Arbeiderpartiet	103	103	0
Rødt	23	23	0
Senterpartiet	68	68	0
Totalt antall partifordelte stemmesedler	264	264	0

D2.5 Merknad

(Årsak til evt. differanse mellom foreløpig og endelig opptelling av valgtingsstemmer)

--

D3 Totaloversikt over antall stemmesedler fordelt på parti

Parti	Forhånd	Valgting	Total
Høyre	55	70	125
Arbeiderpartiet	140	103	243
Rødt	24	23	47
Senterpartiet	125	68	193
Totalt antall partifordelte stemmesedler	344	264	608

E Valgoppgjør

E1 Mandatfordeling

E1.1 Beregning av listestemmetall og antall mandater til listene

Mandatene ble fordelt som følger:

E2 Kandidatkåring

E2.1 Beregning av stemmetillegg og personstemmer




E2.2 Valgte representanter og vararepresentanter

Underskrifter:

Dato: 10/9-2019

Leder: 

Øvrige medlemmer:




for: Espen Mathisen Ståbell.